




**INTERREG V-B ADRIATIC IONIAN
PROGRAMME ADRION**

**Navodilo o postopku
prijave in nalaganja podatkov na
platformo Virtualna zbornica**

PRONACUL



Kaj je Virtualna zbornica?

Regionalna razvojna agencija Zasavje je v okviru projekta PRONACUL, v sodelovanju z Zbornico Ilija iz Grčije, vzpostavila platformo Virtualna zbornica, ki deluje kot posvetovalno telo za razvijalce turizma in turističnih vsebin v povezavi s kulturno in naravno dediščino, športom in gibanjem v naravi kot je pohodništvo, kolesarjenje in drugo. Platforma omogoča vsem vpisanim, da se kot ponudniki s turizmom povezanih vsebin, partnerji in institucije v različnih projektih in drugi deležniki, predstavijo skozi svoje podane aktivnosti ter tako izmenjavajo dobre prakse, poglede na turistični razvoj ter oblikujejo nova partnerstva za nove projekte. Na ta način bo namreč omogočamo prenos informacij tudi na ostala območja Adrion-a in tudi širše. Obetamo si, da bo platforma spodbudila vse vključene, da se bo pričelo povezovanje po pristopu od spodaj navzgor, kar bo omogočalo, da bodo nastale nove povezave, mreže, dogodki, projekti in drugo.


Za vse zainteresirane, ki želite prispevati k soustvarjanju turističnega, naravoslovnega, kulturnega, dediščinskega in vizualnega gradiva, posredovanju informacij o dogodkih, podjetjih ter zanimivih poteh naravne in kulturne dediščine, vam v nadaljevanju podajamo navodila o prijavi in nalaganja podatkov na platformo Virtualna zbornica.

Navodilo o postopku prijave in nalaganja podatkov na platformo Virtualna zbornica

Virtualna zbornica omogoča vsem prijavljenim nalaganje različnega turističnega, naravoslovnega in kulturno-dediščinskega gradiva, vizualnega gradiva, informacij o dogodkih, predstavitev podjetji in zanimivih poteh na razmeroma preprost način.

Za nalaganje se morate predhodno registrirati. Vsebina na virtualni zbornici mora biti zapisana v angleškem jeziku, saj je to njen primarni jezik. Spletnega zavijka Virtualne zbornice v

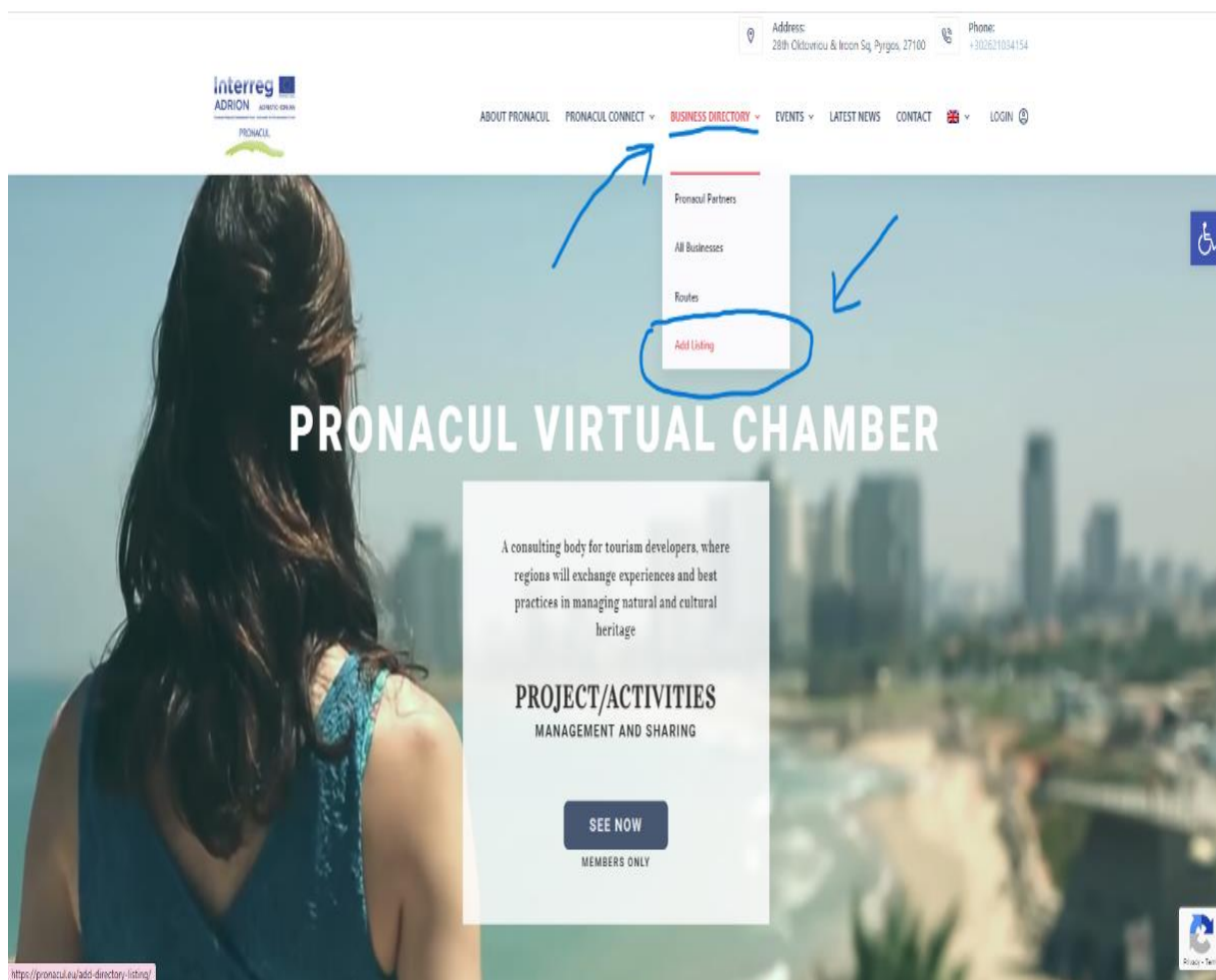
PRONACUL



slovenskem jeziku ni, saj je njej glavni namen mednarodno povezovanje vsebin in projektov na temo kulturne in naravne dediščine ter turizma.

Koraki novega vpisovalca:

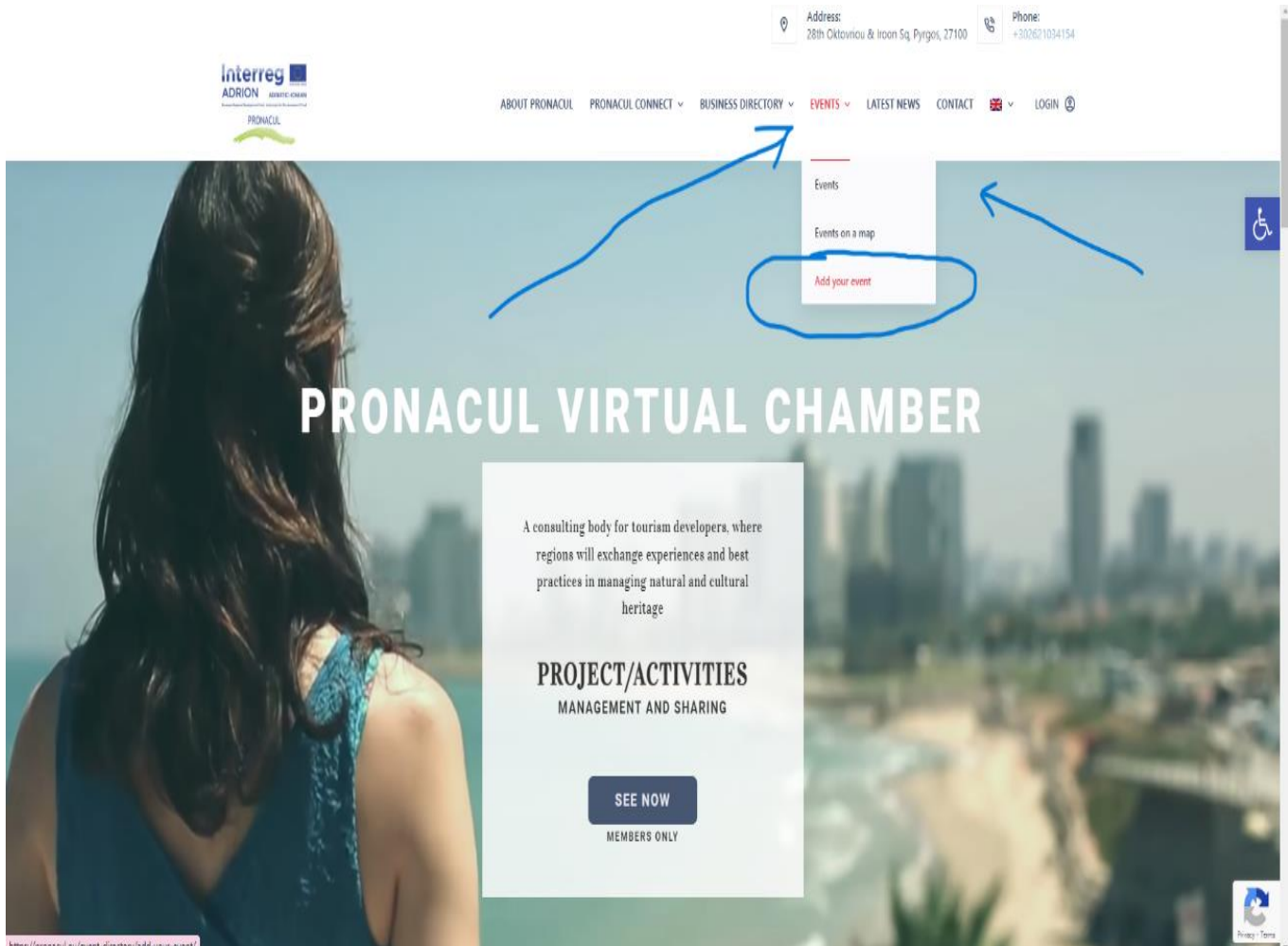
1. Pojdite na spletno stran <https://pronacul.eu/>
2. Pojdite na razdelek "POSLOVNI IMENIK" oz. angleško "BUSINESS DIRECTORY" in v spustnem meniju izberite »Dodaj vnos« oz. angleško "Add Listing". Glejte sliko →.



PRONACUL




3. Enako načelo velja tudi za razdelek »DOGODKI« oz. angleško “EVENTS”.


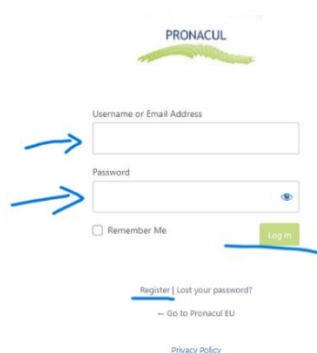


The screenshot shows the PRONACUL website interface. At the top right, there is contact information: Address: 28th Oktovriou & Iron Sq, Pyrgos, 27100 and Phone: +302621034154. The main navigation menu includes: ABOUT PRONACUL, PRONACUL CONNECT, BUSINESS DIRECTORY, **EVENTS**, LATEST NEWS, CONTACT, and LOGIN. The 'EVENTS' menu is open, showing options: Events, Events on a map, and **Add your event** (circled in blue). The main content area features a large image of a woman's back with the text 'PRONACUL VIRTUAL CHAMBER'. Below this, a text box describes the chamber as a consulting body for tourism developers. Further down, there is a section for 'PROJECT/ACTIVITIES MANAGEMENT AND SHARING' with a 'SEE NOW MEMBERS ONLY' button. A URL at the bottom left reads: <https://pronacul.eu/event/interreg-adrion-event/>. A small 'Privacy Terms' icon is visible in the bottom right corner.


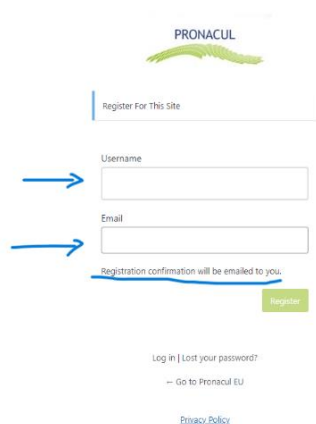
PRONACUL




4. Uporabnik bo nato pozvan, da se prijavi v sistem preko poljubnega e-mail naslova in gesla, ki ga ustvari sam. Glej sliko spodaj →.



5. V primeru prve registracije bo uporabnik moral navesti delujoč e-poštni naslov, na katerega bosta poslana potrditveno e-poštno sporočilo in zahteva za nastavitev gesla. Glej sliko spodaj →.

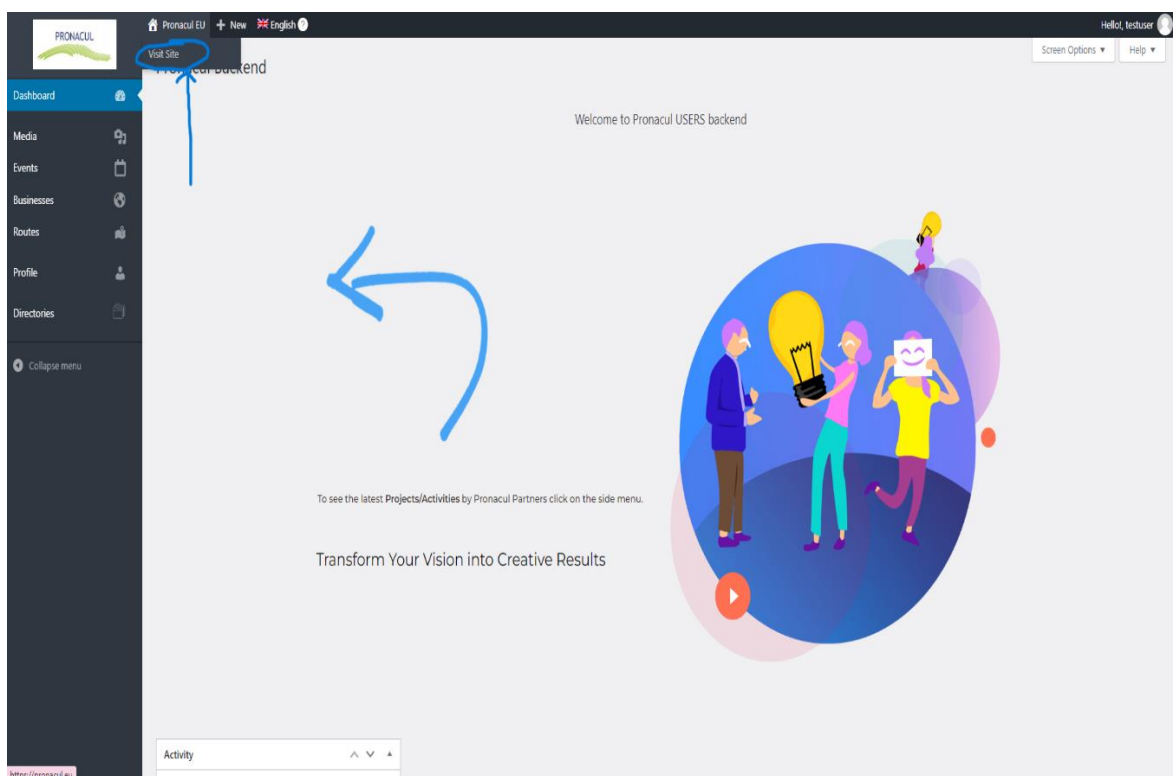


PRONACUL



6. Po uspešni registraciji ali prijavi bo uporabnik preusmerjen v zaledni del Virtualne zbornice, kjer lahko registrirani uporabniki opravijo vnose ter pregledujejo podatke. Vsi vnosi bodo pregledani in urejeni s strani uporabnika s skrbniškimi pravicami (RRA Zasavje). Nazaj na prvotno spletno stran Virtualne zbornice se lahko vrnete s klikom na **»Obiščite spletno mesto«** oz. angleško **»VISIT SITE«**.


Glej sliko spodaj →.



7. V levem delu menija bodo v črnem stolpcu navedene vse razpoložljive možnosti v obliki razdelkov **»Mediji«, »Dogodki«, »Podjetja«** in **»Poti«** oz. angleško **»MEDIA«, »EVENTS«, »BUSINESSES«** AND **»ROUTES«**. Ti imajo možnost dodajanja in pregleda vnosov ali spreminjanje že obstoječih.

Glej slike spodaj →.

PRONACUL



PRONACUL

Pronacul EU + New English Hello, testuser

Pronacul Backend

Welcome to Pronacul USERS backend

Dashboard

Media

Events

Businesses

Routes

Profile

Directories

Collapse menu

All Listings

Add Listing

Reviews

To see the latest Projects/Activities by Pronacul Partners click on the side menu.

PRONACUL

Pronacul EU + New English

Pronacul Backend

Welcome to Pronacul USERS backend

Dashboard

Media

Events

Businesses

Routes

Profile

Directories

Collapse menu

All routes

Add route

PRONACUL

Pronacul EU + New English

Pronacul Backend

Welcome to Pronacul USERS backend

Dashboard

Media

Events

Businesses

Routes

Profile

Directories

Collapse menu

Events

Add Event


Event Location

Event Organizer

Event Type

All Event RSVPs

PRONACUL



8. Kar zadeva načrtovanje in nalaganje poti, priporočamo uporabo naslednjega mesta ([site Google My Maps](#)), ki ima možnost »vdelave podatkov na moje mesto« oz. angleško **»ENABLE ON MY SITE«**, ki uporabniku posreduje kodo iframe oz. GPS koordinate za lokacijski vmesnik. Ta se uporablja le v zavihku “Poti” oz. angleško **»ROUTES«**. Torej, če poenostavimo, če želite vnesti v sistem npr. novo turistično ali naravoslovno ali drugo pot, se s to opcijo omogoča, da se ta pot prenese v digitalno obliko, ki prikazuje vse koordinate in točke. Lahko se dodajo opisi, slike, video povezave in drugo.

Glej sliko spodaj, ki prikazuje vnos nove poti →.

